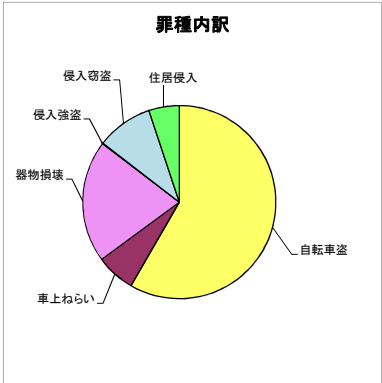
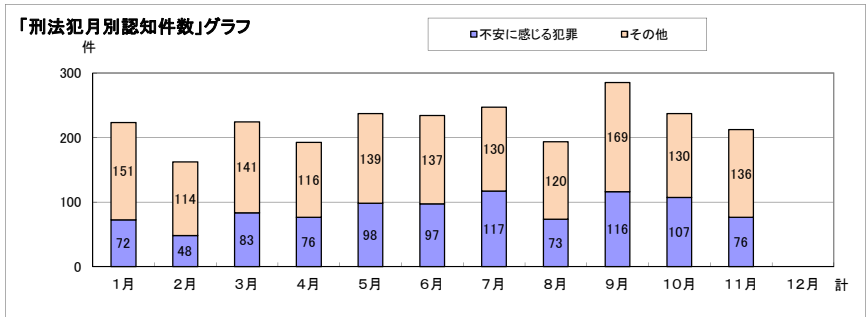


福山市内の犯罪発生状況（2025年11月）

1 刑法犯月別認知件数

	総数	前年比増減		1月	2月	3月	4月	5月	6月	7月	8月	9月	10月	11月	12月
		件数	率												
福山市	2,446	-1	0.0%	223	162	224	192	237	234	247	193	285	237	212	
うち不安に感じる犯罪	963	-90	-8.5%	72	48	83	76	98	97	117	73	116	107	76	
広島県	13,563	32	0.2%	1,080	952	1,125	1,551	937	1,287	1,377	1,185	1,379	1,397	1,293	
うち不安に感じる犯罪	5,429	-294	-5.1%	386	321	430	414	595	534	561	517	592	583	496	



2 不安に感じる犯罪の罪種別内訳（6罪種のみ）

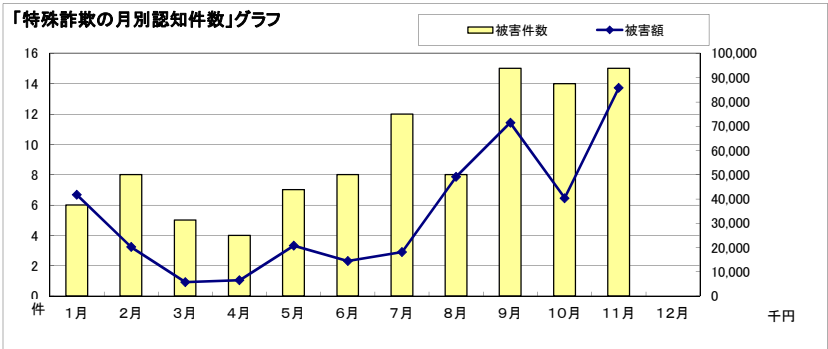
	総数	前年比増減		1月	2月	3月	4月	5月	6月	7月	8月	9月	10月	11月	12月
		件数	率												
総数	963	-90	-8.5%	72	48	83	76	98	97	117	73	116	107	76	
自転車盗	562	-52	-8.5%	45	30	39	46	59	55	73	42	67	64	42	
車上ねらい	63	-17	-21.3%	4	2	13	3	1	7	9	7	9	6	2	
器物損壊	197	-8	-3.9%	10	13	12	16	21	20	19	14	34	19	19	
侵入強盗	1	0	0.0%	0	0	0	0	0	0	0	0	0	1	0	
侵入窃盗	91	-32	-26.0%	9	3	11	7	8	7	12	7	4	12	11	
住居侵入	49	19	63.3%	4	0	8	4	9	8	4	3	2	5	2	

※「減らそう犯罪」第5期ひろしまアクション・プランの取組指標に基づき作成しているため、2021年より「身近な犯罪(12罪種)」から「不安に感じる犯罪(6罪種)」に変更しています。

3 特殊詐欺の月別認知件数（被害額単位：千円）

	総数	1月	2月	3月	4月	5月	6月	7月	8月	9月	10月	11月	12月
総数	102	6	8	5	4	7	8	12	8	15	14	15	0
上：件数、下：被害額	373,924	41,704	20,202	5,730	6,444	20,770	14,346	18,100	49,119	71,411	40,333	85,765	0
オレオレ詐欺	64	1	3	3	1	6	4	5	3	14	10	14	
	301,912	21,179	16,272	3,840	500	20,470	6,060	10,350	46,500	67,432	24,070	85,239	
預貯金詐欺	2	0	0	1	1	0	0	0	0	0	0	0	
	3,171	0	0	1,090	2,081	0	0	0	0	0	0	0	
架空料金請求詐欺	26	3	4	1	2	1	3	5	3	1	3	0	
	63,754	19,527	3,105	800	3,863	300	7,996	7,101	1,319	3,979	15,764	0	
還付金詐欺	3	2	0	0	0	0	0	0	0	0	1	0	
	1,497	998	0	0	0	0	0	0	0	0	499	0	
融資保証金詐欺	1	0	0	0	0	0	1	0	0	0	0	0	
	290	0	0	0	0	0	290	0	0	0	0	0	
金融商品詐欺	0	0	0	0	0	0	0	0	0	0	0	0	
	0	0	0	0	0	0	0	0	0	0	0	0	
その他の特殊詐欺	1	0	1	0	0	0	0	0	0	0	0	0	
	825	0	825	0	0	0	0	0	0	0	0	0	
キャッシュカード詐欺盗	5	0	0	0	0	0	0	2	2	0	0	1	
	2,475	0	0	0	0	0	0	649	1,300	0	0	526	

※SNS型投資詐欺・ロマンス詐欺は、犯人が被害者と関係を深め信用させた上で金銭をだまし取る手口であり、被害者の心理的混乱に乗じる特殊詐欺と性質が異なるため、2024年4月から金融商品詐欺から除いています。



4 子ども女性性犯罪・声かけ事案等の認知件数

	総数	前年比増減		子ども対象	女性対象
		件数	率		
福山市	333	2	0.6%	139	194
広島県	2,209	113	5.4%	1,031	1,178