

2025年交通事故発生状況

※各表は高速道路での事故除く

○広島県及び福山市の交通事故発生件数の推移

		1972年	2020年	2021年	2022年	2023年	2024年	2025年中	対前年比
事故件数	広島県	22,788	4,688	4,597	4,231	4,684	4,324	4,152	-172
	福山市	4,300	1,027	965	900	997	978	919	-59
死者数	広島県	494	69	65	70	69	66	52	-14
	福山市	95	14	9	16	8	17	5	-12
負傷者数	広島県	32,622	5,528	5,411	4,942	5,487	5,124	4,869	-255
	福山市	6,156	1,213	1,140	1,063	1,182	1,189	1,100	-89
負傷者の内 重傷者	広島県	-	822	892	715	804	811	763	-48
	福山市	-	148	157	97	125	125	147	22

※重傷者…交通事故により負傷し、1箇月以上(30日以上)の治療を要する者



○福山市内の交通事故発生状況

		2023年			2024年			2025年中			対前年比		
		件数	死者数	負傷者数	件数	死者数	負傷者数	件数	死者数	負傷者数	件数	死者数	負傷者数
総数		997	8	1,182	978	17	1,189	919	5	1,100	-59	-12	-89
時間帯別	昼	633	1	762	609	3	763	577	1	687	-32	-2	-76
	夜	158	4	181	163	8	194	141	4	168	-22	-4	-26
	早朝	52	2	58	55	4	53	53	0	68	-2	-4	15
	薄暮	154	1	181	151	2	179	148	0	177	-3	-2	-2
事故類型別	人対車両	115	4	119	105	9	96	107	2	107	2	-7	11
	車両相互	872	3	1,051	850	3	1,069	784	1	959	-66	-2	-110
	車両単独	10	1	12	23	5	24	28	2	34	5	-3	10
	列車	0	0	0	0	0	0	0	0	0	0	0	0
道路形状別	交差点	635	5	742	628	12	749	678	4	794	50	-8	45
	信号有リ	307	3	361	295	5	353	268	2	324	-27	-3	-29
	信号無し	328	2	381	333	7	396	410	2	470	77	-5	74
	単路	297	3	355	288	5	366	188	1	243	-100	-4	-123
	踏切	0	0	0	0	0	0	0	0	0	0	0	0
	その他	65	0	85	62	0	74	53	0	63	-9	0	-11

○月別発生状況

	件数	死者数	負傷者数
総数	919	5	1,100
1月	68	1	87
2月	60	0	75
3月	80	0	88
4月	65	0	79
5月	77	1	92
6月	76	0	90
7月	96	1	121
8月	73	1	83
9月	75	1	84
10月	93	0	115
11月	64	0	80
12月	92	0	106

○年齢層別発生状況

	件数	死者数	負傷者数
総数	919	5	1,100
10歳未満	0	0	47
10代	40	1	145
20代	153	1	174
30代	111	1	164
40代	138	0	186
50代	154	0	152
60～64歳	71	0	56
65歳以上	232	2	176
不明	20	0	0



<交通安全のポイント>

■2026年広島県交通安全年間スローガン ～ 譲り合い ハンドル越しの 思いやり～

■12月中の市内の交通事故発生状況は、事故件数・死者数・負傷者数ともに前年を下回りました。
悲慘な交通事故が1件でも減るように、交通ルール・マナーの遵守に努めましょう。

■自転車にも交通反則切符(青切符)制度

2026年(令和8年)4月1日から、自転車の交通違反者に対して反則金の納付を通告する、いわゆる「青切符」による取締りが開始されます。

取締りの対象は「16歳以上」の方で、運転免許証を保有していない方も含まれます。

自転車に乗りながらスマートフォンなどを使用する「ながら運転」や悪質・危険な「信号無視」「一時不停止」「無灯火」「並んでの走行」などは違反となり、反則金が課されます。

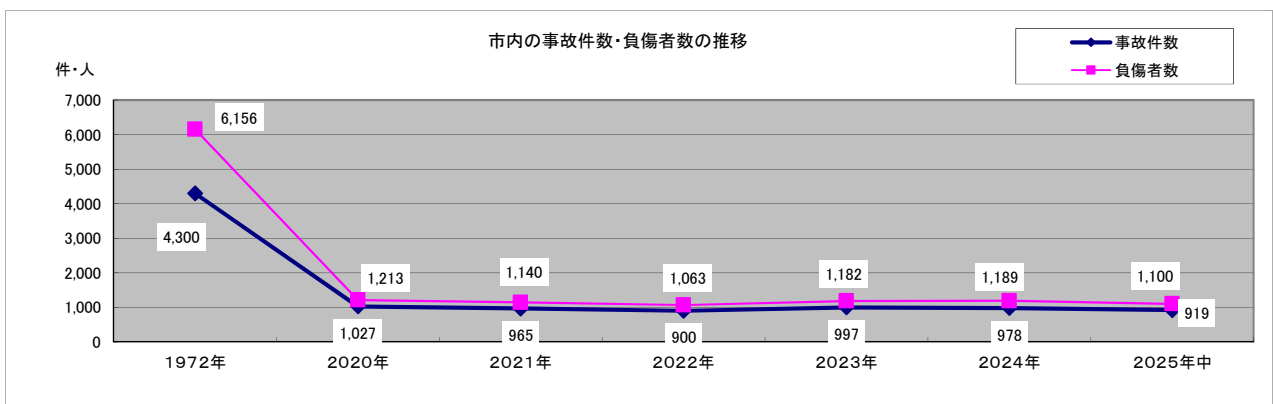
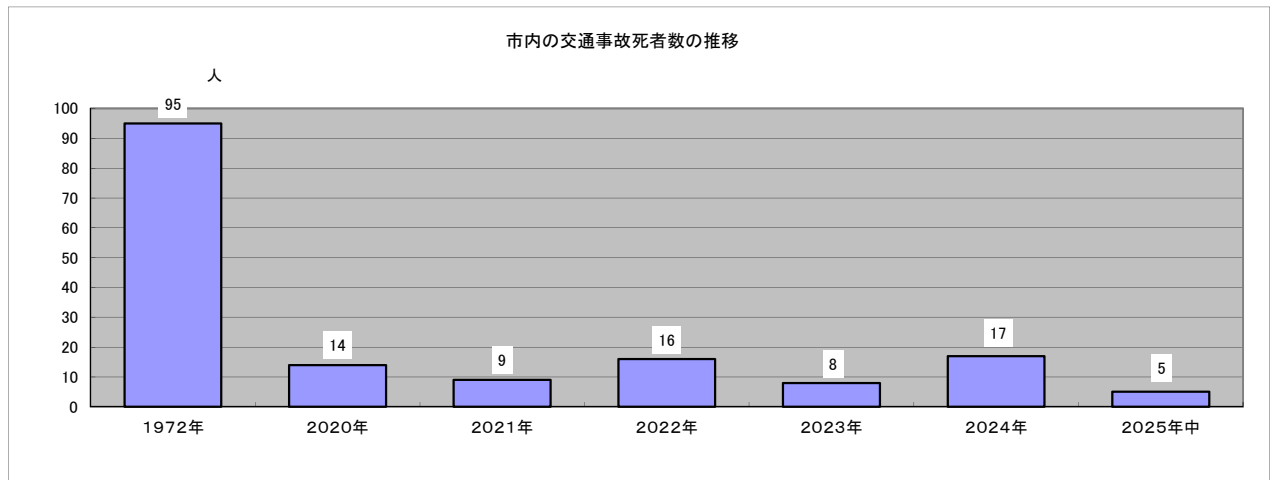
一人一人の大切な命を守るため、自転車の安全利用に努めましょう。

■2025年3月24日からマイナンバーカードを運転免許証として利用できるようになりました。

手続き方法など詳しくは、運転免許センター、各警察署に問い合わせください。

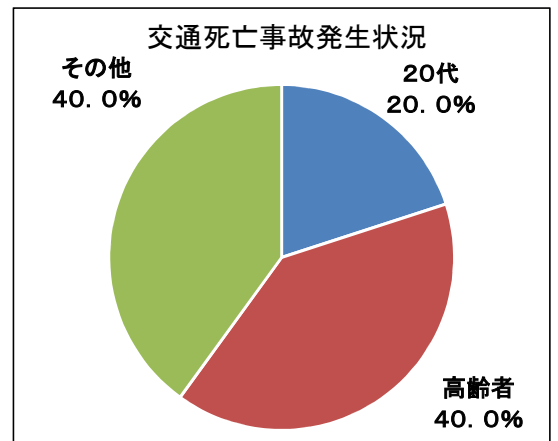
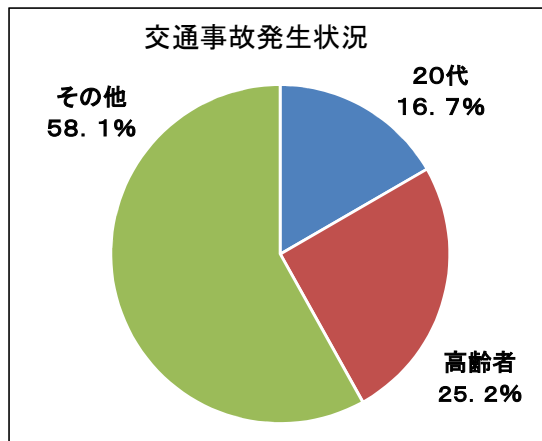
2025年交通事故発生状況（グラフ）

○福山市の交通事故発生件数の推移



○年齢層別発生状況

	件数	死者数
20代	153	1
高齢者	232	2
その他	534	2
総数	919	5



○月別発生状況

