

# 2026年交通事故発生状況

※各表は高速道路での事故除く

## ○広島県及び福山市の交通事故発生件数の推移

		1972年	2021年	2022年	2023年	2024年	2025年	2026年(2月)	対前年比
事故件数	広島県	22,788	4,597	4,231	4,684	4,324	4,152	660	87
	福山市	4,300	965	900	997	978	919	139	11
死者数	広島県	494	65	70	69	66	52	11	2
	福山市	95	9	16	8	17	5	4	3
負傷者数	広島県	32,622	5,411	4,942	5,487	5,124	4,869	750	81
	福山市	6,156	1,140	1,063	1,182	1,189	1,100	155	-7
負傷者の内 重傷者	広島県	-	892	715	804	811	763	132	32
	福山市	-	157	97	125	125	147	28	4

※重傷者…交通事故により負傷し、1箇月以上(30日以上)の治療を要する者



## ○福山市内の交通事故発生状況

		2024年			2025年			2026年(2月)			対前年比		
		件数	死者数	負傷者数	件数	死者数	負傷者数	件数	死者数	負傷者数	件数	死者数	負傷者数
総数		978	17	1,189	919	5	1,100	139	4	155	11	3	-7
時間帯別	昼	609	3	763	577	1	687	74	0	80	18	0	10
	夜	163	8	194	141	4	168	29	2	31	8	1	5
	早朝	55	4	53	53	0	68	13	0	16	-8	0	-12
	薄暮	151	2	179	148	0	177	23	2	28	-7	2	-10
事故類型別	人対車両	105	9	96	107	2	107	23	2	21	6	1	4
	車両相互	850	3	1,069	784	1	959	115	1	134	8	1	-6
	車両単独	23	5	24	28	2	34	1	1	0	-3	1	-5
	列車	0	0	0	0	0	0	0	0	0	0	0	0
道路形状別	交差点	628	12	749	678	4	794	111	4	125	14	3	5
	信号有り	295	5	353	268	2	324	46	1	52	11	1	1
	信号無し	333	7	396	410	2	470	65	3	73	3	2	4
	単路	288	5	366	188	1	243	23	0	25	-1	0	-9
	踏切	0	0	0	0	0	0	0	0	0	0	0	0
	その他	62	0	74	53	0	63	5	0	5	-2	0	-3

## ○月別発生状況

	件数	死者数	負傷者数
総数	139	4	155
1月	73	2	84
2月	66	2	71
3月			
4月			
5月			
6月			
7月			
8月			
9月			
10月			
11月			
12月			

## ○年齢層別発生状況

	件数	死者数	負傷者数
総数	139	4	155
10歳未満	0	0	6
10代	2	0	20
20代	19	0	36
30代	18	0	26
40代	22	1	15
50代	25	0	26
60～64歳	7	0	5
65歳以上	40	3	21
不明	6	0	0



## <交通安全のポイント>

■2026年広島県交通安全年間スローガン ～譲り合い ハンドル越しの 思いやり～

■2月中の市内の交通事故発生状況は、事故件数・死者数ともに前年を上回りました。

悲惨な交通事故が1件でも減るように、より一層の交通ルール・マナーの遵守に努めましょう。

■自転車にも交通反則切符(青切符)制度

2026年(令和8年)4月1日から、自転車の交通違反者に対して反則金の納付を通告する、いわゆる「青切符」による取締りが開始されます。

取締りの対象は「16歳以上」の方で、運転免許証を保有していない方も含まれます。

自転車に乗りながらスマートフォンなどを使用する「ながら運転」や悪質・危険な「信号無視」「一時不停止」「無灯火」「並んでの走行」などは違反となり、反則金が課されます。

一人一人の大切な命を守るため、自転車の安全利用に努めましょう。

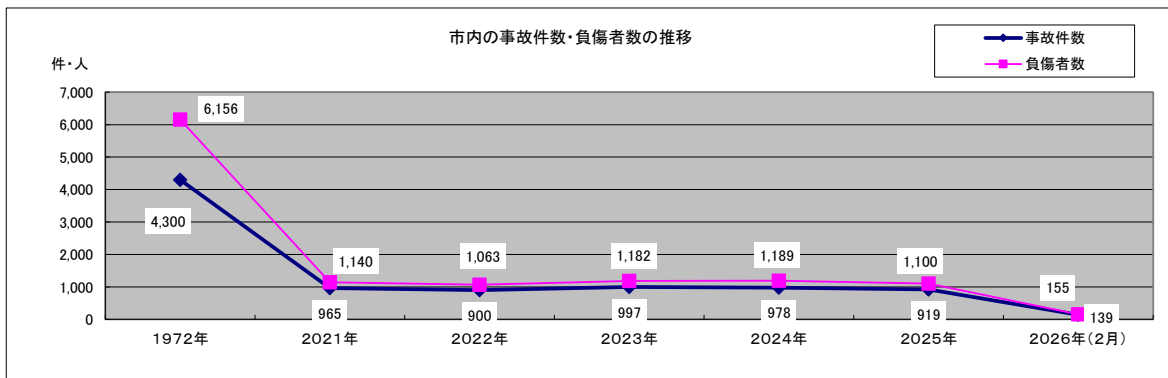
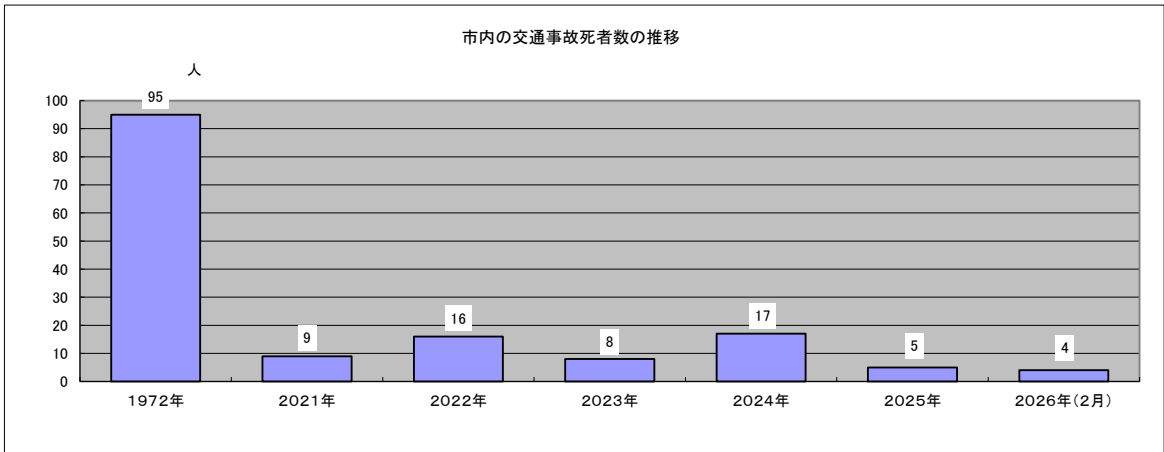
■2025年3月24日からマイナンバーカードを運転免許証として利用できるようになりました。

手続き方法など詳しくは、運転免許センター、各警察署に問い合わせください。

※広島県警察の市区町別交通事故発生状況表に基づき作成

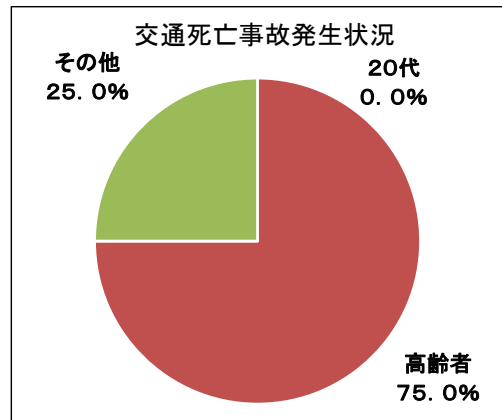
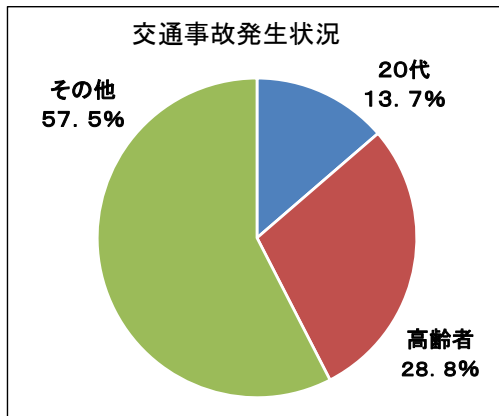
## 2026年交通事故発生状況（グラフ）

### ○福山市の交通事故発生件数の推移



### ○年齢層別発生状況

	件数	死者数
20代	19	0
高齢者	40	3
その他	80	1
総数	139	4



### ○月別発生状況

