

# 2026年交通事故発生状況

※各表は高速道路での事故除く

## ○広島県及び福山市の交通事故発生件数の推移

		1972年	2021年	2022年	2023年	2024年	2025年	2026年(3月)	対前年比
事故件数	広島県	22,788	4,597	4,231	4,684	4,324	4,152	1,011	99
	福山市	4,300	965	900	997	978	919	220	12
死者数	広島県	494	65	70	69	66	52	14	0
	福山市	95	9	16	8	17	5	4	3
負傷者数	広島県	32,622	5,411	4,942	5,487	5,124	4,869	1,157	104
	福山市	6,156	1,140	1,063	1,182	1,189	1,100	254	4
負傷者の内 重傷者	広島県	-	892	715	804	811	763	211	57
	福山市	-	157	97	125	125	147	40	5

※重傷者…交通事故により負傷し、1箇月以上(30日以上)の治療を要する者



## ○福山市内の交通事故発生状況

		2024年			2025年			2026年(3月)			対前年比		
		件数	死者数	負傷者数	件数	死者数	負傷者数	件数	死者数	負傷者数	件数	死者数	負傷者数
総数		978	17	1,189	919	5	1,100	220	4	254	12	3	4
時間帯別	昼	609	3	763	577	1	687	121	0	135	15	0	11
	夜	163	8	194	141	4	168	39	2	45	7	1	6
	早朝	55	4	53	53	0	68	22	0	27	-1	0	-4
	薄暮	151	2	179	148	0	177	38	2	47	-9	2	-9
事故類型別	人対車両	105	9	96	107	2	107	30	2	28	4	1	2
	車両相互	850	3	1,069	784	1	959	187	1	224	11	1	7
	車両単独	23	5	24	28	2	34	3	1	2	-3	1	-5
	列車	0	0	0	0	0	0	0	0	0	0	0	0
道路形状別	交差点	628	12	749	678	4	794	170	4	194	16	3	12
	信号有り	295	5	353	268	2	324	68	1	79	9	1	2
	信号無し	333	7	396	410	2	470	102	3	115	7	2	10
	単路	288	5	366	188	1	243	41	0	51	-1	0	-4
	踏切	0	0	0	0	0	0	0	0	0	0	0	0
	その他	62	0	74	53	0	63	9	0	9	-3	0	-4

## ○月別発生状況

	件数	死者数	負傷者数
総数	220	4	254
1月	73	2	84
2月	66	2	71
3月	81	0	99
4月			
5月			
6月			
7月			
8月			
9月			
10月			
11月			
12月			

## ○年齢層別発生状況

	件数	死者数	負傷者数
総数	220	4	254
10歳未満	0	0	10
10代	6	0	33
20代	35	0	52
30代	30	0	38
40代	31	1	37
50代	35	0	36
60～64歳	14	0	11
65歳以上	63	3	37
不明	6	0	0



## <交通安全のポイント>

■2026年広島県交通安全年間スローガン ～譲り合い ハンドル越しの 思いやり～

■3月中の市内の交通事故発生状況は、事故件数・死者数・負傷者数ともに前年を上回りました。

■自転車にも交通反則切符(青切符)制度

2026年(令和8年)4月1日から、自転車の交通違反者に対して反則金の納付を通告する、いわゆる「青切符」による取締りが開始されました。

取締りの対象は「16歳以上」の方で、運転免許証を保有していない方も含まれます。

自転車に乗りながらスマートフォンなどを使用する「ながら運転」や悪質・危険な「信号無視」「一時不停止」「無灯火」「並んでの走行」などは違反となり、反則金が課されます。

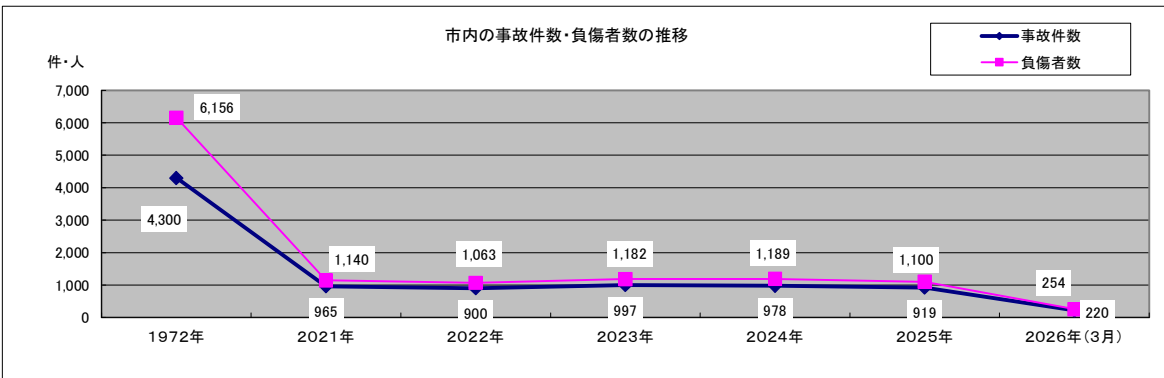
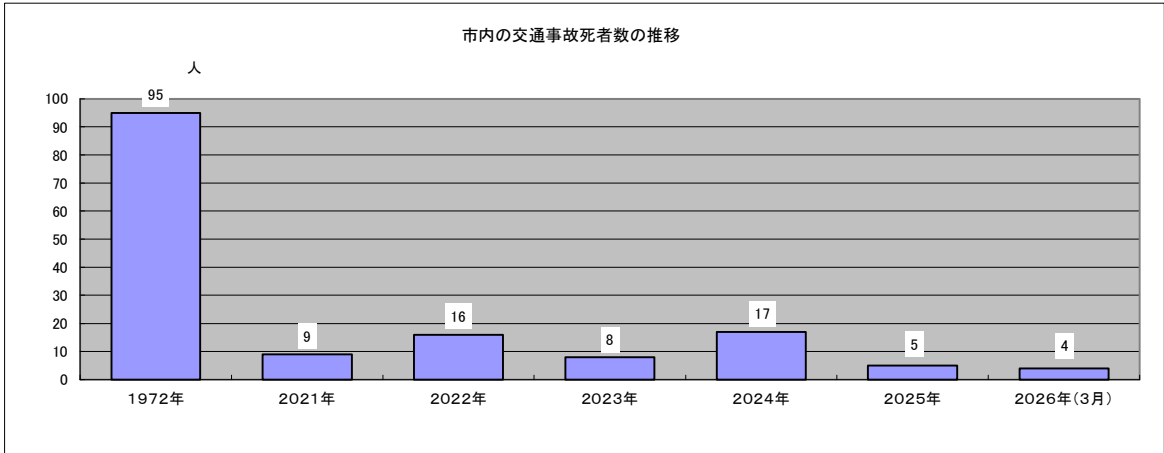
一人一人の大切な命を守るため、車両の運転手として自覚と責任を持ち、自転車の安全利用に努めましょう。

■2025年3月24日からマイナンバーカードを運転免許証として利用できるようになりました。

手続き方法など詳しくは、運転免許センター、各警察署に問い合わせください。

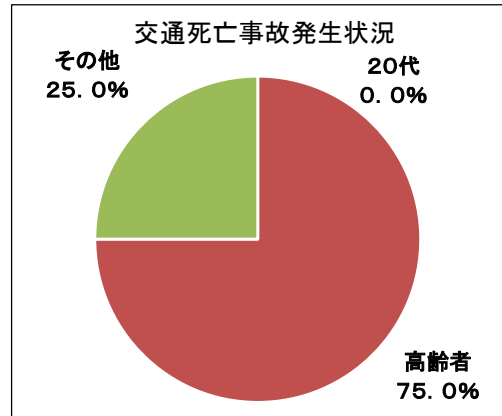
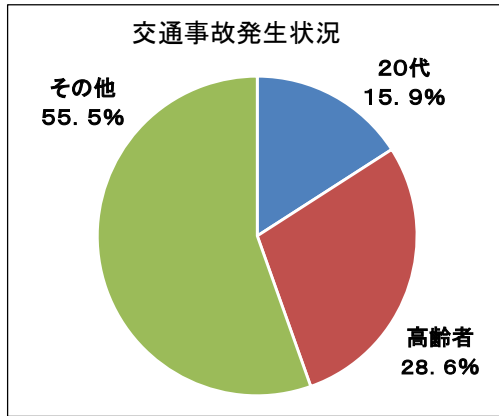
## 2026年交通事故発生状況（グラフ）

### ○福山市の交通事故発生件数の推移



### ○年齢層別発生状況

	件数	死者数
20代	35	0
高齢者	63	3
その他	122	1
総数	220	4



### ○月別発生状況

