

2026年交通事故発生状況

※各表は高速道路での事故除く

○広島県及び福山市の交通事故発生件数の推移

		1972年	2021年	2022年	2023年	2024年	2025年	2026年(4月)	対前年比
事故件数	広島県	22,788	4,597	4,231	4,684	4,324	4,152	1,312	99
	福山市	4,300	965	900	997	978	919	287	14
死者数	広島県	494	65	70	69	66	52	18	2
	福山市	95	9	16	8	17	5	4	3
負傷者数	広島県	32,622	5,411	4,942	5,487	5,124	4,869	1,509	99
	福山市	6,156	1,140	1,063	1,182	1,189	1,100	334	5
負傷者の内 重傷者	広島県	-	892	715	804	811	763	274	58
	福山市	-	157	97	125	125	147	50	0

※重傷者…交通事故により負傷し、1箇月以上(30日以上)の治療を要する者



○福山市内の交通事故発生状況

		2024年			2025年			2026年(4月)			対前年比		
		件数	死者数	負傷者数	件数	死者数	負傷者数	件数	死者数	負傷者数	件数	死者数	負傷者数
総数		978	17	1,189	919	5	1,100	287	4	334	14	3	5
時間帯別	昼	609	3	763	577	1	687	162	0	186	22	0	18
	夜	163	8	194	141	4	168	51	2	60	7	1	8
	早朝	55	4	53	53	0	68	26	0	31	2	0	-1
	薄暮	151	2	179	148	0	177	48	2	57	-17	2	-20
事故類型別	人対車両	105	9	96	107	2	107	37	2	35	3	1	1
	車両相互	850	3	1,069	784	1	959	246	1	296	14	1	9
	車両単独	23	5	24	28	2	34	4	1	3	-3	1	-5
	列車	0	0	0	0	0	0	0	0	0	0	0	0
道路形状別	交差点	628	12	749	678	4	794	219	4	251	20	3	19
	信号有り	295	5	353	268	2	324	89	1	103	8	1	1
	信号無し	333	7	396	410	2	470	130	3	148	12	2	18
	単路	288	5	366	188	1	243	55	0	68	-5	0	-12
	踏切	0	0	0	0	0	0	0	0	0	0	0	0
	その他	62	0	74	53	0	63	13	0	15	-1	0	-2

○月別発生状況

	件数	死者数	負傷者数
総数	287	4	334
1月	73	2	84
2月	66	2	71
3月	81	0	99
4月	67	0	80
5月			
6月			
7月			
8月			
9月			
10月			
11月			
12月			

○年齢層別発生状況

	件数	死者数	負傷者数
総数	287	4	334
10歳未満	0	0	13
10代	9	0	44
20代	47	0	73
30代	37	0	44
40代	40	1	46
50代	45	0	49
60～64歳	17	0	14
65歳以上	85	3	51
不明	7	0	0



<交通安全のポイント>

■2026年広島県交通安全年間スローガン ～譲り合い ハンドル越しの 思いやり～

■4月中の市内の交通事故発生状況は、事故件数・死者数・負傷者数ともに前年を上回りました。

その内、高齢者の事故件数の割合が高くなっています。ご家族で交通安全意識を高めるような話をしてみたいかがでしょうか。また、ゆとりと思いやりを持った運転を心がけましょう。

■自転車にも交通反則切符(青切符)制度

2026年(令和8年)4月1日から、自転車の交通違反者に対して反則金の納付を通告する、いわゆる「青切符」による取締りが開始されました。

取締りの対象は「16歳以上」の方で、運転免許証を保有していない方も含まれます。

自転車に乗りながらスマートフォンなどを使用する「ながら運転」や悪質・危険な「信号無視」「一時不停止」「無灯火」「並んでの走行」などは違反となり、反則金が課されます。

一人一人の大切な命を守るため、車両の運転手として自覚と責任を持ち、自転車の安全利用に努めましょう。

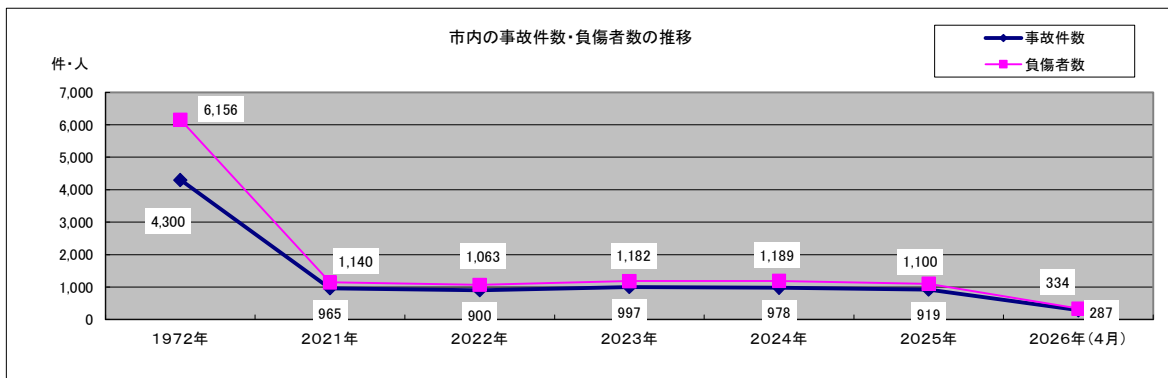
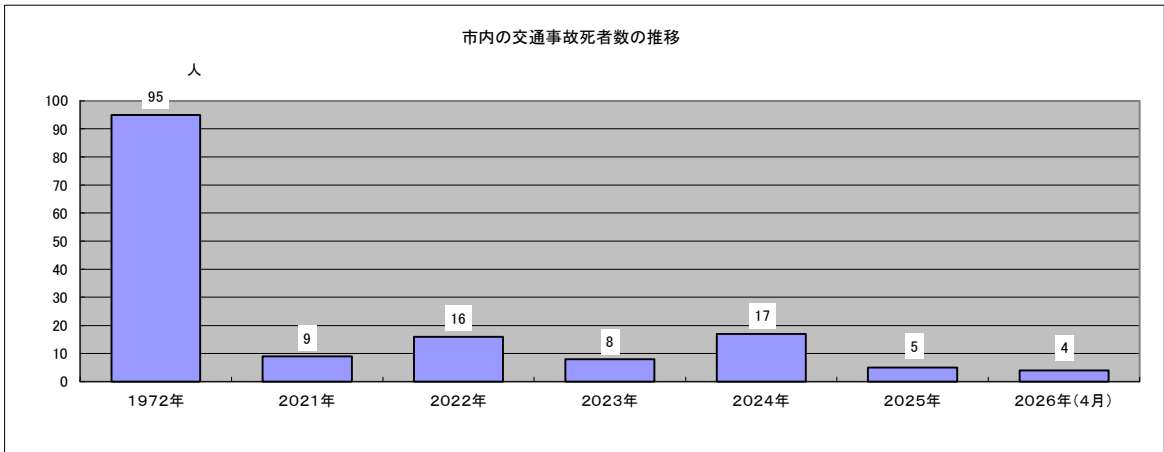
■2025年3月24日からマイナンバーカードを運転免許証として利用できるようになりました。

手続き方法など詳しくは、運転免許センター、各警察署にお問い合わせください。

※広島県警察の市区町別交通事故発生状況表に基づき作成

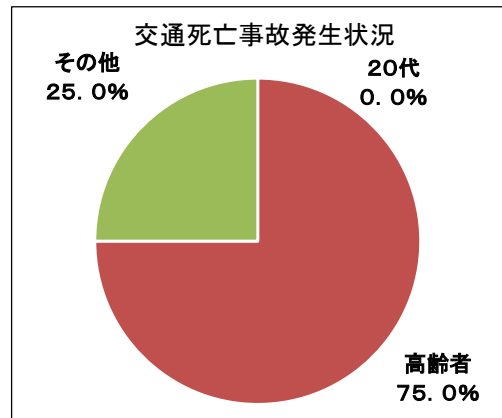
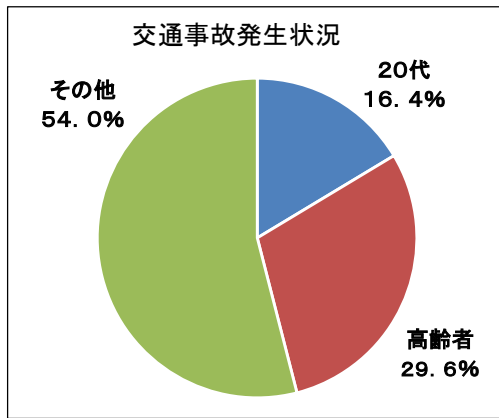
2026年交通事故発生状況（グラフ）

○福山市の交通事故発生件数の推移



○年齢層別発生状況

	件数	死者数
20代	47	0
高齢者	85	3
その他	155	1
総数	287	4



○月別発生状況

