



2026年自転車事故発生状況

○広島県及び福山市の交通事故発生件数の推移

		2021年	2022年	2023年	2024年	2025年	2026年(4月)	対前年比
事故件数	広島県	964	901	996	895	920	294	36
	福山市	178	200	225	205	215	74	16
死者数	広島県	4	6	7	7	11	1	-1
	福山市	1	2	2	3	1	0	0
負傷者数	広島県	954	880	965	869	874	281	33
	福山市	181	196	224	198	212	73	15



○福山市内の交通事故発生状況

		2024年			2025年			2026年(4月)			対前年比		
		件数	死者数	負傷者数	件数	死者数	負傷者数	件数	死者数	負傷者数	件数	死者数	負傷者数
総数		205	3	198	215	1	212	74	0	73	16	0	15
時間帯別	昼	132	0	130	141	1	139	38	0	39	12	0	13
	夜	25	2	22	24	0	22	16	0	15	7	0	6
	早朝	12	0	12	12	0	13	10	0	10	4	0	4
	薄暮	40	1	34	38	0	38	10	0	9	-7	0	-8
事故類型別	人対車両	4	0	0	5	0	0	3	0	0	3	0	0
	車両相互	224	1	198	208	0	211	71	0	73	13	0	15
	車両単独	0	2	0	2	1	1	0	0	0	0	0	0
	列車	0	0	0	0	0	0	0	0	0	0	0	0
道路形状別	交差点	159	1	155	178	1	178	51	0	52	-2	0	-1
	信号有り	63	0	63	53	0	54	22	0	23	5	0	6
	信号無し	96	1	92	125	1	124	29	0	29	-7	0	-7
	単路	44	2	41	35	0	32	21	0	19	16	0	14
	踏切	0	0	0	0	0	0	0	0	0	0	0	0
	その他	2	0	2	2	0	2	2	0	2	2	0	2

○月別発生状況

	件数	死者数	負傷者数
総数	74	0	73
1月	17	0	16
2月	17	0	17
3月	23	0	22
4月	17	0	18
5月			
6月			
7月			
8月			
9月			
10月			
11月			
12月			

○年齢層別発生状況

	件数	死者数	負傷者数
総数	75	0	73
10歳未満	1	0	2
10代	30	0	29
20代	14	0	13
30代	7	0	7
40代	6	0	6
50代	9	0	8
60~64歳	0	0	0
65歳以上	8	0	8
不明	0	0	0



※上記の年齢層別発生状況は、関係当事者が第1当事者又は第2当事者になった件数で、関係当事者相互事故（自転車同士の事故）を2件として計上しています。その他の表の事故件数（自転車同士の事故は1件と計上）とは誤差が生じる場合があります。

<交通安全のポイント>

自転車事故の年齢層別では、10代が多く発生しています。
保護者の方は子どもが自転車で外出するときは、必ずヘルメットを着用させてください。
子どもたちを交通事故から守るため、家庭で交通ルールやマナーについてしっかりと話し合ってください。

【自転車にも交通反則切符(青切符)制度】

2026年(令和8年)4月1日から、自転車の交通違反者に対して反則金の納付を通告する、いわゆる「青切符」による取締りが開始されました。

取締りの対象は「16歳以上」の方で、運転免許証を保有していない方も含まれます。

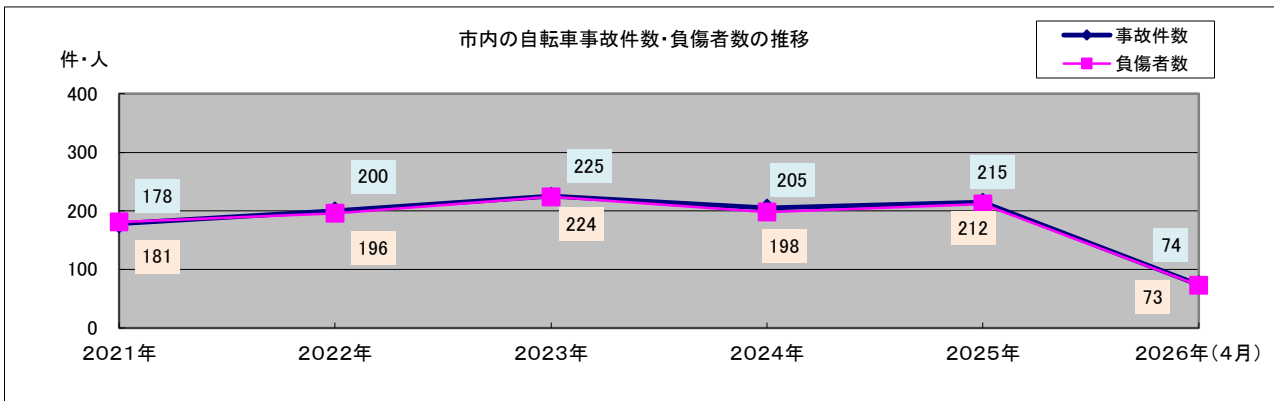
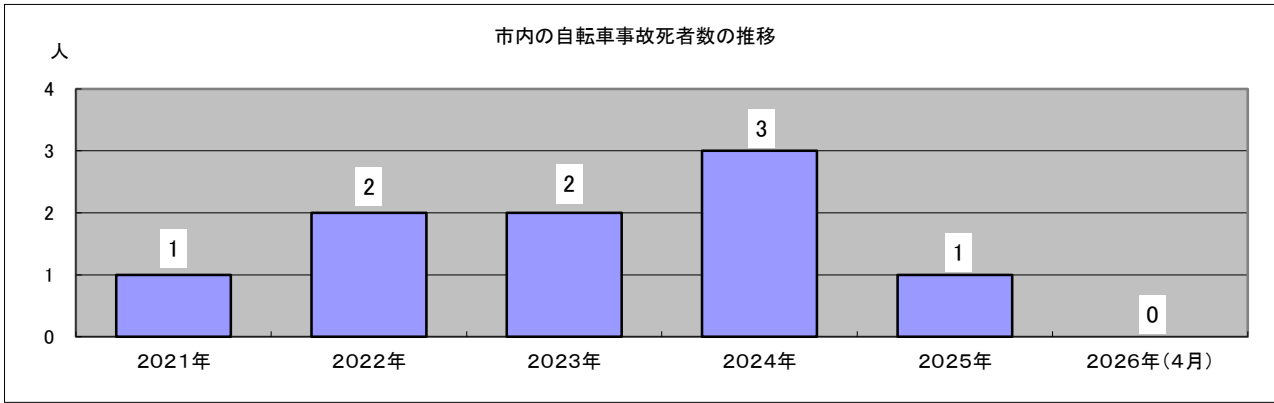
自転車に乗りながらスマートフォンなどを使用する「ながら運転」や悪質・危険な「信号無視」「一時不停止」「無灯火」「並んでの走行」などは違反となり、反則金が課されます。

一人一人の大切な命を守るため、自転車の安全利用に努めましょう。



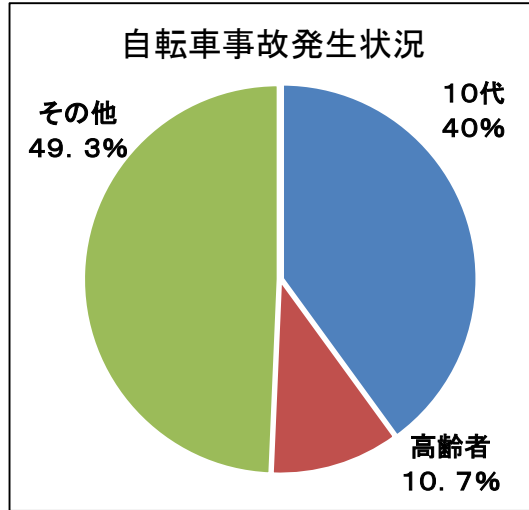
2026年自転車事故発生状況(グラフ)

○福山市の交通事故発生件数の推移



○年齢層別発生状況

	件数	死者数
10代	30	0
高齢者	8	0
その他	37	0
総数	75	0



○月別発生状況

